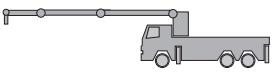

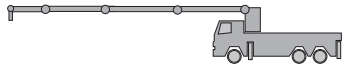
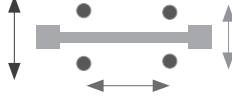
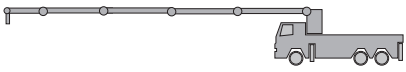
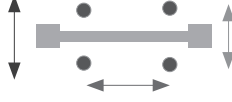


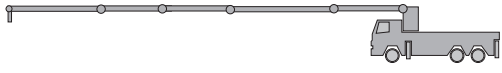
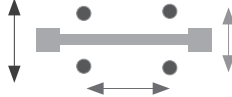


Pumpe	Höhe	Weite	Tiefe	Netto-reichweite	Durchfahrt-höhe	vorn	Aufstellmaße		max. Abstützlast je Stütze	
							mitte	hinten	vorn	hinten
M24	23,5 m	19,4 m	14,0 m	17,4 m	3,75 m	5,1 m	6,0 m	2,5 m	10,5 t	6,8 t
										
M32	31,6 m	28,2 m	21,0 m	26,0 m	3,95 m	6,3 m	7,0 m	6,3 m	16,0 t	14,5 t
										
M42	42,0 m	38,0 m	28,8 m	36,5 m	4,00 m	10,5 m	10,0 m	9,8 m	20,5 t	21,5 t
										
M52	52,0 m	48,0 m	36,0 m	45,5 m	4,00 m	11,0 m	10,0 m	10,5 m	30,0 t	30,0 t
										
M62	61,1 m	56,1 m	44,3 m	52,4 m	4,00 m	12,10 m	12,5 m	12,30 m	43,5 t	41,0 t
										

Der Einsatz unserer Betonpumpen setzt folgende Bedingungen voraus, ansonsten berechnen wir Ihnen Zusatz- Sonderleistungen gemäß unserer Preisliste.

1. Einwandfreier, tragfähiger Zufahrtsweg und Aufstellungsort.
2. Bereitstellung der erforderlichen Hilfskräfte zum Auf- und Abbau von Rohr- und Schlauchleitungen. Andernfalls verlängert sich die Einsatzzeit entsprechend.
3. Bei Einsatz von Rohr- oder Schlauchleitung ist die Bereitstellung von ausreichend Zement und eines Behälters zur Herstellung einer Schmiermischung Voraussetzung. Sie können eine Vorlaufmischung oder Anpumphilfe direkt bei uns bestellen.
4. Möglichkeit zum Reinigen der Betonpumpe und der Rohr- und Schlauchleitungen, sowie zur Ablagerung der Betonreste auf der Baustelle.
5. Mindestbindemittelgehalt für pumpfähigen Beton 260 kg/m³ ab C 16/20. Mindestbindemittelgehalt für Rohr- und Schlauchleitungen 350 kg/m³ ab C 25/30. Für den Einsatz von Rohr- Schlauchleitungen Ø 75/65mm max.16mm Größtkorn.
6. Mind. Ø für Rohr- und Schlauchleitungen zur Verarbeitung von Stahlfaserbeton 100mm.
7. Ab 60 lfd.m Rohr- und Schlauchleitungen ist ein 2. umpenmaschinist notwendig und wird gem. Sonderleistung abgerechnet.
8. Bitte berücksichtigen Sie bei der Betonbestellung das in der Pumpe verbleibende Restvolumen von ca. 100 bis 400l. (von der Pumpengröße abhängig)
9. Wartezeiten auf der Baustelle werden zum Stundenmietsatz abgerechnet.

Hinweise

1. Bei eventuellen Verzögerungen durch maschinelle Störungen, verkehrsbedingte Verspätungen oder Defekte etc., werden Schadenersatzansprüche ausgeschlossen.
2. Alle Arbeiten sind reine Dienstleistungen und daher nicht skontierfähig. Die Preise verstehen sich daher rein Netto und sind sofort fällig.
3. Bei steigenden Energiekosten behalten wir uns vor, diese weiter zu geben.
4. Baustellenbesichtigungen durch einen unserer Mitarbeiter im Auftragsfalle kostenlos, andernfalls berechnen wir 80,00 €/Besichtigung.

Allein vorstehenden Preisen wir jeweils die gesetzliche Mehrwertsteuer hinzugerechnet.

Es gelten unsere Allgemeinen Geschäftsbedingungen.

Mit dem Erscheinen der Preisliste verlieren alle vorhergehenden Preislisten ihre Gültigkeit.